



---

# NUTZUNGSSZENARIEN

---




18. DEZEMBER 2020

## Inhalt

Nutzungsszenario: Online-Vorlesung .....	2
Nutzungsszenario: Online – Vorlesung – Beschreibung.....	3
Nutzungsszenario: Präsentationen.....	4
Nutzungsszenario: Präsentation – Beschreibung .....	5
Nutzungsszenario: Workshop .....	6
Nutzungsszenario: Workshop – Beschreibung .....	7
Nutzungsszenario: Lernraum.....	8
Nutzungsszenario: Lernraum – Beschreibung .....	9
Nutzungsszenario: Nachhilfe .....	10
Nutzungsszenario: Nachhilfe – Beschreibung.....	11
Nutzungsszenario: Kreativitätssteigerung durch Denken .....	12
Nutzungsszenario: Kreativitätssteigerung durch Denken – Beschreibung.....	14
Nutzungsszenario: Jahresrückblick – Reflektion der Ziele.....	15
Nutzungsszenario: Jahresrückblick – Reflektion der Ziele – Beschreibung.....	16
Nutzungsszenario: Freizeit – Gesellschaftsspiele.....	17
Nutzungsszenario: Freizeit – Gesellschaftsspiele – Beschreibung .....	18
Nutzungsszenario: Freizeit – Kino – Videospiele .....	19
Nutzungsszenario: Freizeit – Gesellschaftsspiele – Beschreibung .....	20
Nutzungsszenario: Legende .....	21
Raumausstattung .....	22
Raumausstattung .....	23
Raumausstattung .....	24

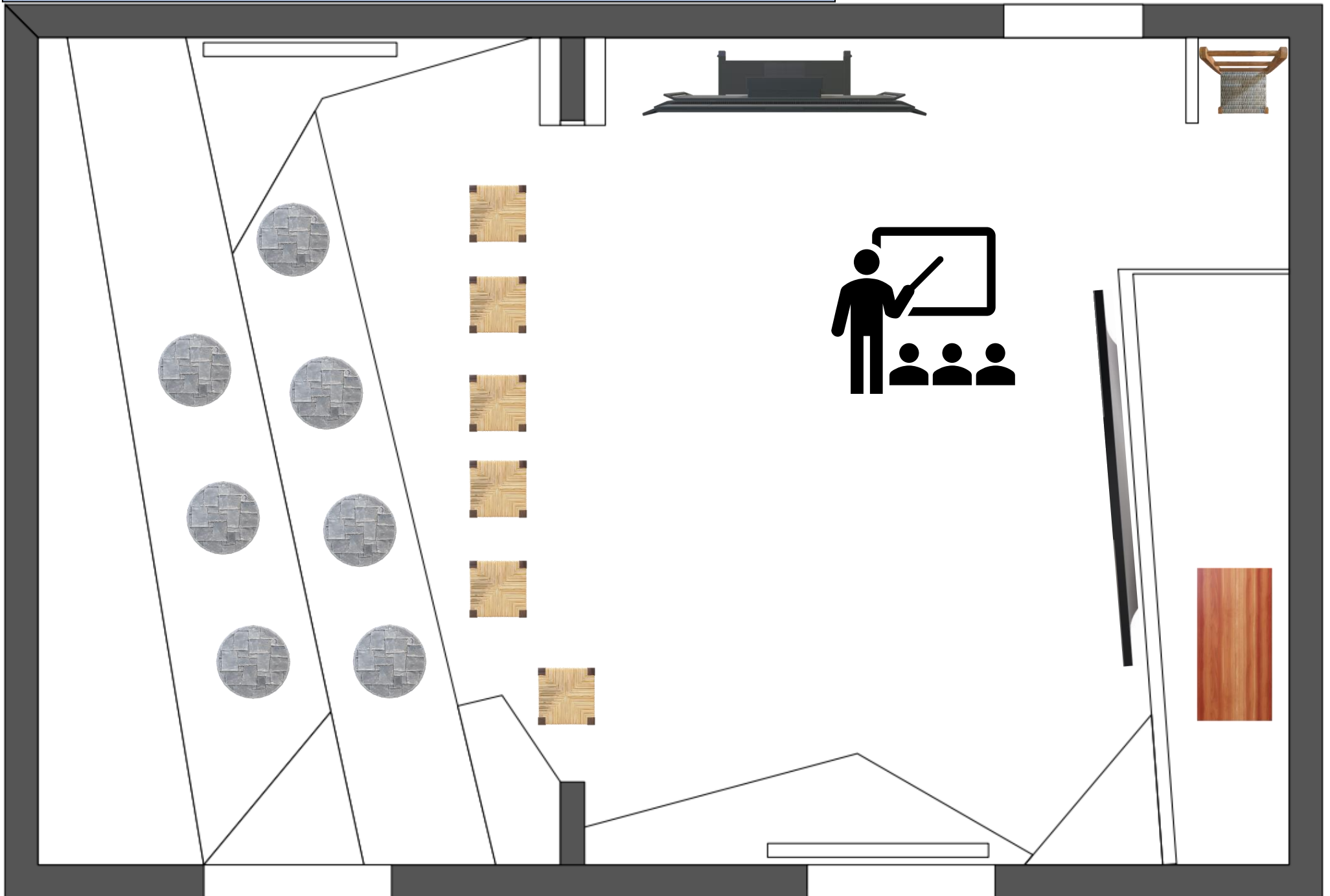
Nutzungsszenario: Online-Vorlesung



## Nutzungsszenario: Online – Vorlesung – Beschreibung

Nutzungsszenario	Beschreibung	Material	Aufbau	Nutzen	Personenanzahl
<p><b>Onlinevorlesung, Vorlesung</b></p>	<p>Studierende treffen sich zum gemeinsamen Verfolgen einer Online-Vorlesung jeglicher Art.</p>	<p>In Corona-Zeiten ist ein Hygienekonzept, samt Hygieneplan notwendig.</p>	<p>Stühle, Hocker und der Tisch können nach vorgebendem Layout ausgerichtet werden.</p>	<p>Soziale Kontakte unter Corona-Auflagen Aufrecht halten.</p>	<p>Unter Corona-Auflagen sind max. 8 Personen zulässig.</p>
	<p>Ein Studierender loggt sich über den Hauptrechner mit seinen Anmeldedaten in den jeweiligen Kursraum ein. Dieser kann je nach dem zwischen BBB, Zoom oder anderer variieren.</p>	<p>Computer, Kamera, Mikrofon und Lautsprecher bzw. Soundanlage sind vorhanden.</p>	<p>Sitzplätze auf der Tribüne können eingenommen.</p>	<p>Geringe Hemmschwelle bei einem komplexen Thema bzw. allgemein bei Unklarheiten nachzufragen.</p>	<p>Bis zu 15 Personen.</p>
	<p>Online-Vorlesung wird über neun Monitore auf der Videowall übertragen.</p>			<p>Gemeinschaft stärken.</p>	
	<p>Zwischenfragen können über ein Mikrofon gestellt werden.</p>				
	<p>Akustisch wird die Online-Vorlesung über eine angeschlossene Soundanlage wiedergegeben.</p>				

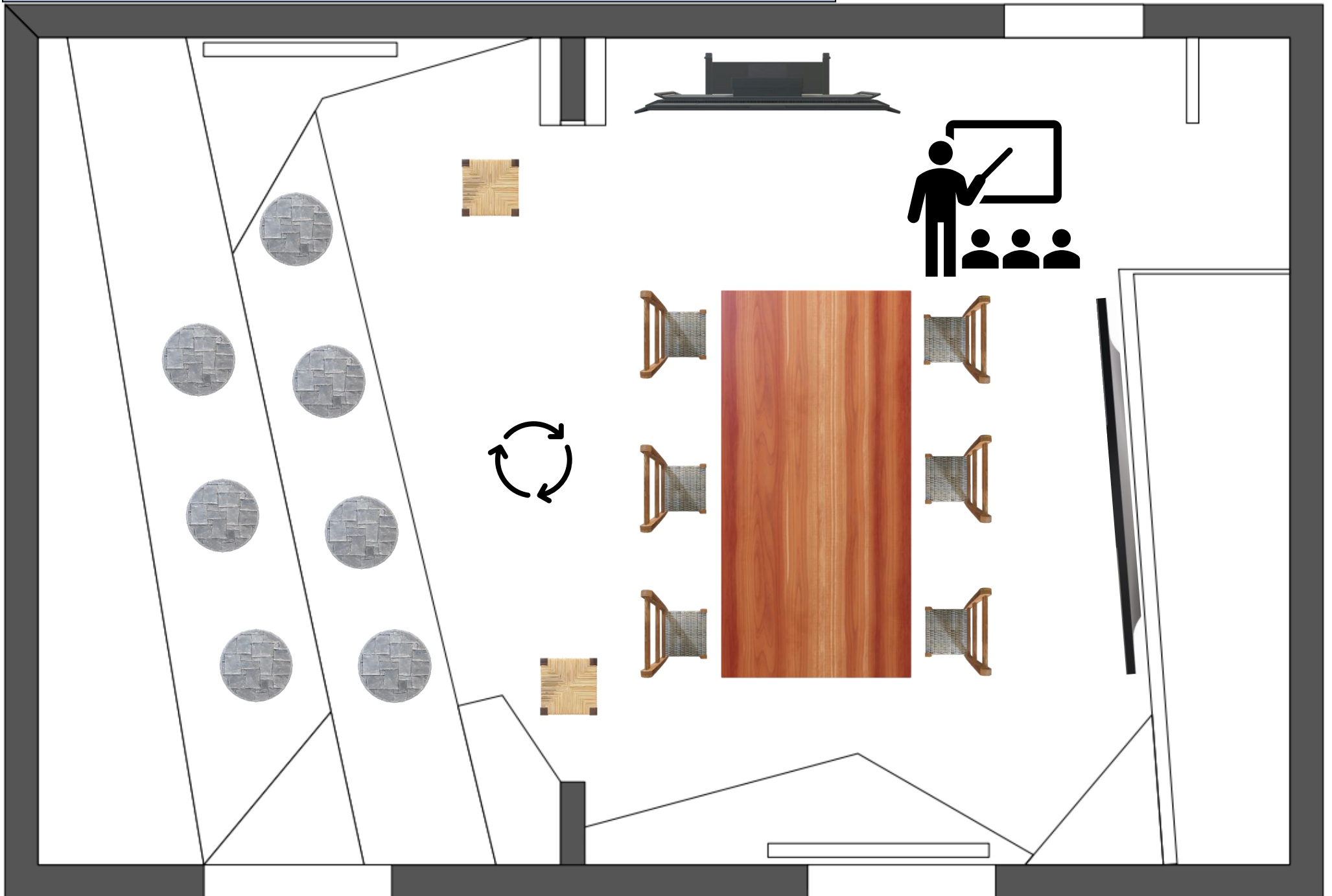
# Nutzungsszenario: Präsentationen



## Nutzungsszenario: Präsentation – Beschreibung

Nutzungsszenario	Beschreibung	Material	Aufbau	Nutzen	Personenanzahl
<p><b>Präsentation</b></p>	<p>Publikum nimmt auf der Tribüne und auf den Hockern Platz.</p> <p>Präsentator hält sich im Bereich des Piktogramms auf und führt durch die Präsentation.</p> <p>Präsentation kann auf dem Whiteboard bzw. der Videowall präsentiert werden.</p>	<p>In Corona-Zeiten ist ein Hygienekonzept, samt Hygieneplan notwendig.</p> <p>Computer, Videowall und Whiteboard.</p> <p>Hocker, Stuhl</p>	<p>Stühle, Hocker und der Tisch können nach vorgebendem Layout ausgerichtet bzw. nicht benötigtes Material in den Nebenraum hinter der Videowall platziert werden.</p> <p>Sitzplätze auf den Hockern und auf der Tribüne können eingenommen.</p>	<p>Wissen anschaulich vermitteln.</p> <p>Ergebnisse präsentieren.</p> <p>Präsentieren lernen.</p> <p>Gemeinschaft stärken.</p>	<p>Unter Corona-Auflagen sind max. 8 Personen zulässig.</p> <p>Bis zu 15 Personen. Inkl. Präsentator.</p>

# Nutzungsszenario: Workshop

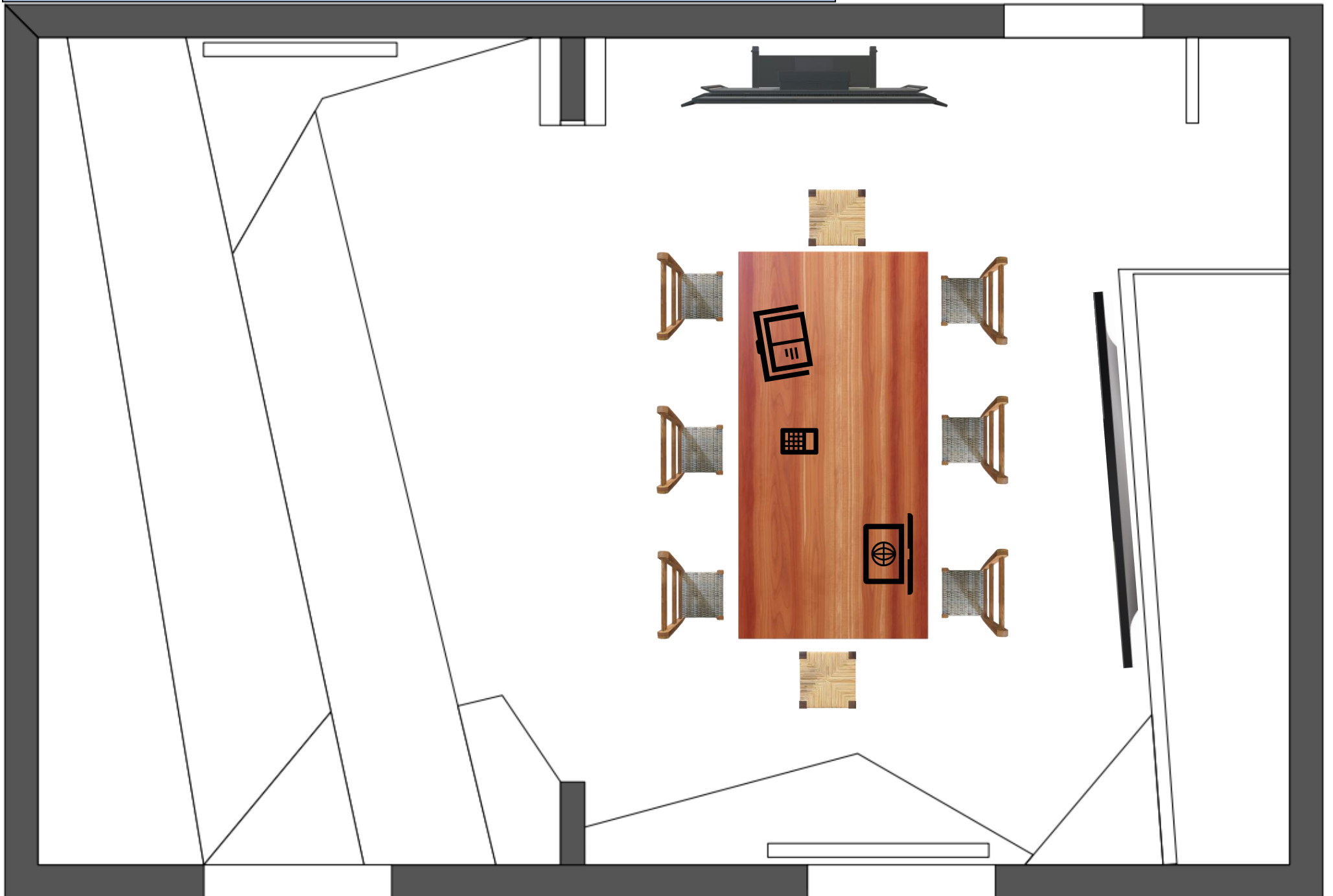


## Nutzungsszenario: Workshop – Beschreibung

Nutzungsszenario	Beschreibung	Material	Aufbau	Nutzen	Personenanzahl
<p><b>Onlinevorlesung, Vorlesung</b></p>	<p>Publikum nimmt auf der Tribüne, Hocker bzw. am Tisch Platz.</p>	<p>In Corona-Zeiten ist ein Hygienekonzept, samt Hygieneplan notwendig.</p>	<p>Stühle, Hocker und der Tisch können nach vorgebendem Layout ausgerichtet werden.</p>	<p>Wissen anschaulich vermitteln.</p>	<p>Unter Corona-Auflagen sind max. 8 Personen zulässig.</p>
	<p>Präsentator des Workshops hält sich im Bereich des Piktogramms auf und führt durch den Workshop.</p>	<p>Computer, Soundanlage, Videowall und Whiteboard.</p>	<p>Benötigte technische Geräte wie Computer, Videowall, Soundanlage und Whiteboard werden gestartet und konfiguriert.</p>	<p>Ergebnisse präsentieren.</p>	<p>Bis zu 10 Personen.</p>
	<p>Workshop kann auf dem Whiteboard bzw. der Videowall visualisiert werden.</p>	<p>Tisch, Hocker und Stühle.</p>		<p>Fähigkeiten neu vermitteln.</p>	
	<p>dynamische Bewegung zwischen Arbeiten am Tisch und verfolgen einer ggf. vorhandenen Präsentation von der Tribüne aus.</p>			<p>Variables Angebot, durch dynamische Bewegungen.</p> <p>Gemeinschaft stärken.</p>	



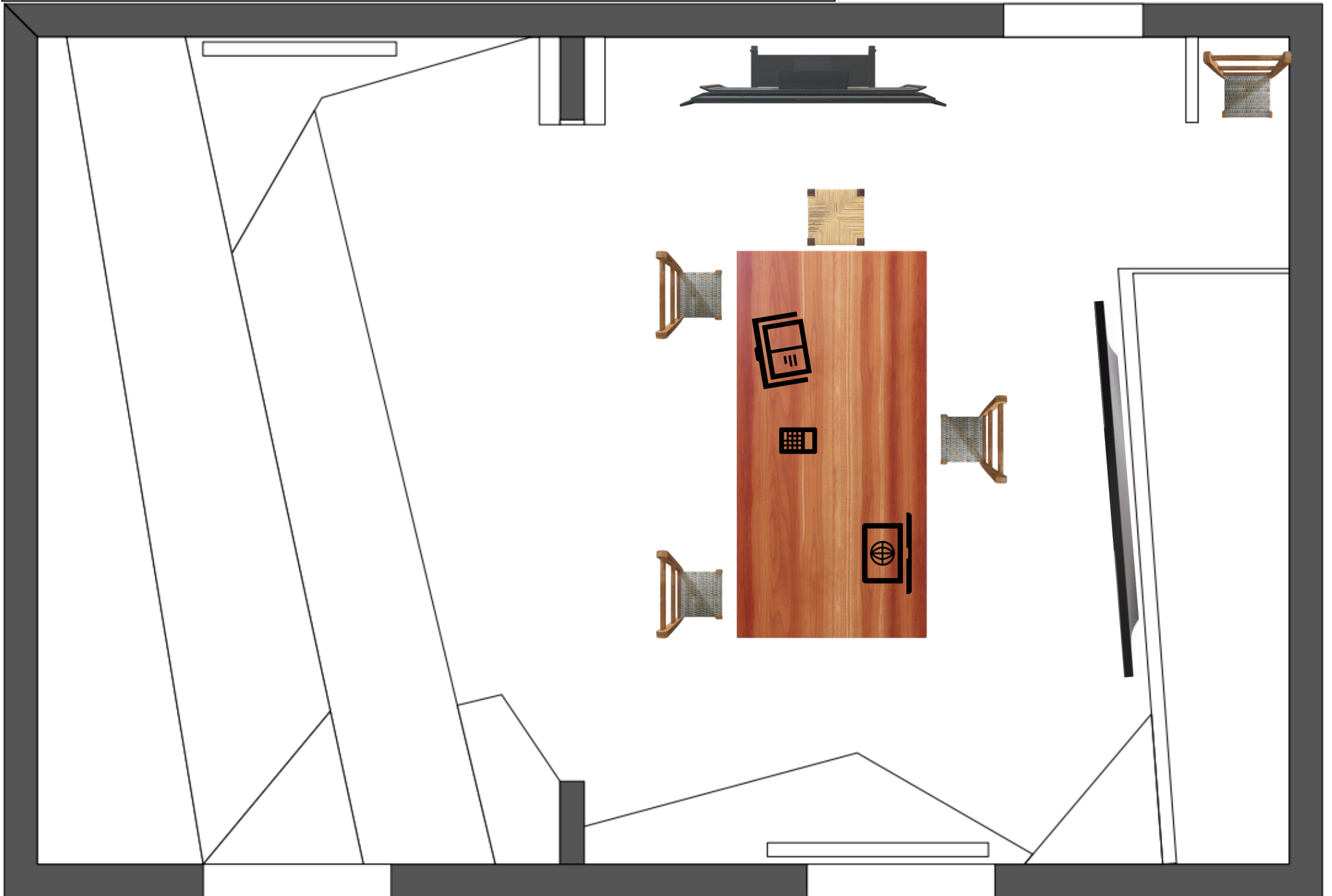
Nutzungsszenario: Lernraum



## Nutzungsszenario: Lernraum – Beschreibung

Nutzungsszenario	Beschreibung	Material	Aufbau	Nutzen	Personenanzahl
<b>Lernraum</b>	<p>Studierende treffen sich zum gemeinsamen Lernen in der Gruppe.</p> <p>Gemeinschaftliches Ausarbeiten von Berichten und vorbereiten auf Klausuren oder Präsentationen.</p>	<p>In Corona-Zeiten ist ein Hygienekonzept, samt Hygieneplan notwendig.</p> <p>Computer, Soundanlage, Videowall und Whiteboard.</p> <p>Tisch, Hocker und Stühle.</p> <p>Studierende bringen eigene Lernunterlagen wie Bücher, Laptop, Schreibmaterial etc. mit.</p>	<p>Stühle, Hocker und der Tisch können nach vorgebendem Layout ausgerichtet werden.</p> <p>Benötigte technische Geräte wie Computer, Videowall, Soundanlage und Whiteboard werden gestartet und konfiguriert.</p>	<p>Soziale Kontakte unter Corona-Auflagen Aufrecht halten.</p> <p>Lernen durch Lehren.</p> <p>Besseres Verständnis zu Themen aus der Vorlesung bekommen.</p> <p>Spaß am Studium durch gemeinsames Lernen steigern.</p> <p>Gemeinschaft stärken.</p>	<p>Unter Corona-Auflagen sind max. 8 Personen zulässig.</p> <p>max. 10 Personen.</p>


# Nutzungsszenario: Nachhilfe



## Nutzungsszenario: Nachhilfe – Beschreibung

Nutzungsszenario	Beschreibung	Material	Aufbau	Nutzen	Personenanzahl
<p style="text-align: center;"><b>Nachhilfe</b></p>	<p>Studierende treffen sich zur Nachhilfe in einer Kleingruppe.</p>	<p>In Corona-Zeiten ist ein Hygienekonzept, samt Hygieneplan notwendig.</p>	<p>Stühle, Hocker und der Tisch können nach vorgebendem Layout ausgerichtet werden.</p>	<p>Soziale Kontakte unter Corona-Auflagen Aufrecht halten.</p>	<p>Unter Corona-Auflagen sind max. 4 Personen zulässig.</p>
	<p>Gemeinschaftliches vorbereiten auf Klausuren oder Präsentationen.</p>	<p>Computer, Soundanlage, Videowall und Whiteboard.</p>	<p>Benötigte technische Geräte wie Computer, Videowall, Soundanlage und Whiteboard werden gestartet und konfiguriert.</p>	<p>Lernen durch Lehren.</p> <p>Besseres Verständnis zu Themen aus der Vorlesung bekommen.</p>	<p>2 bis 4 Personen.</p>
	<p>Effektives Lernen durch Nachhilfe in einer Kleingruppe</p>	<p>Tisch, Hocker und Stühle.</p> <p>Studierende bringen eigene Lernunterlagen wie Bücher, Laptop, Schreibmaterial etc. mit.</p>		<p>Spaß am Studium durch gemeinsames Lernen steigern.</p> <p>Gemeinschaft stärken.</p>	

Nutzungsszenario: Kreativitätssteigerung durch Denken




## Beispiel für das Denkszenario

Die Person geht in den Raum hinein und macht sich eine atmosphärisch angemessene Beleuchtung an. Anschließend schaltet sie den Computer und die Soundanlage ein um sich von stimmungabhängiger Musik im Hintergrund beschallen zu lassen. Darauffolgend setzt sie sich auf die Tribüne am Fenster, genießt den Ausblick, fängt an sich zu fallen zu lassen und lässt die Gedanken schweifen. Mit den entstandenen Gedanken geht die Person zum Whiteboard und erstellt eine Mindmap oder ähnliches. Die erarbeiteten Gedanken werden für die nachfolgenden Studenten auf dem Whiteboard festgehalten und für das eigene Studium auf einem persönlichen USB- Stick gespeichert.

Beim Hinaustreten des Raumes müssen von der Person alles Gerätschaften ausgeschaltet werden.



"Denken am Fenster"

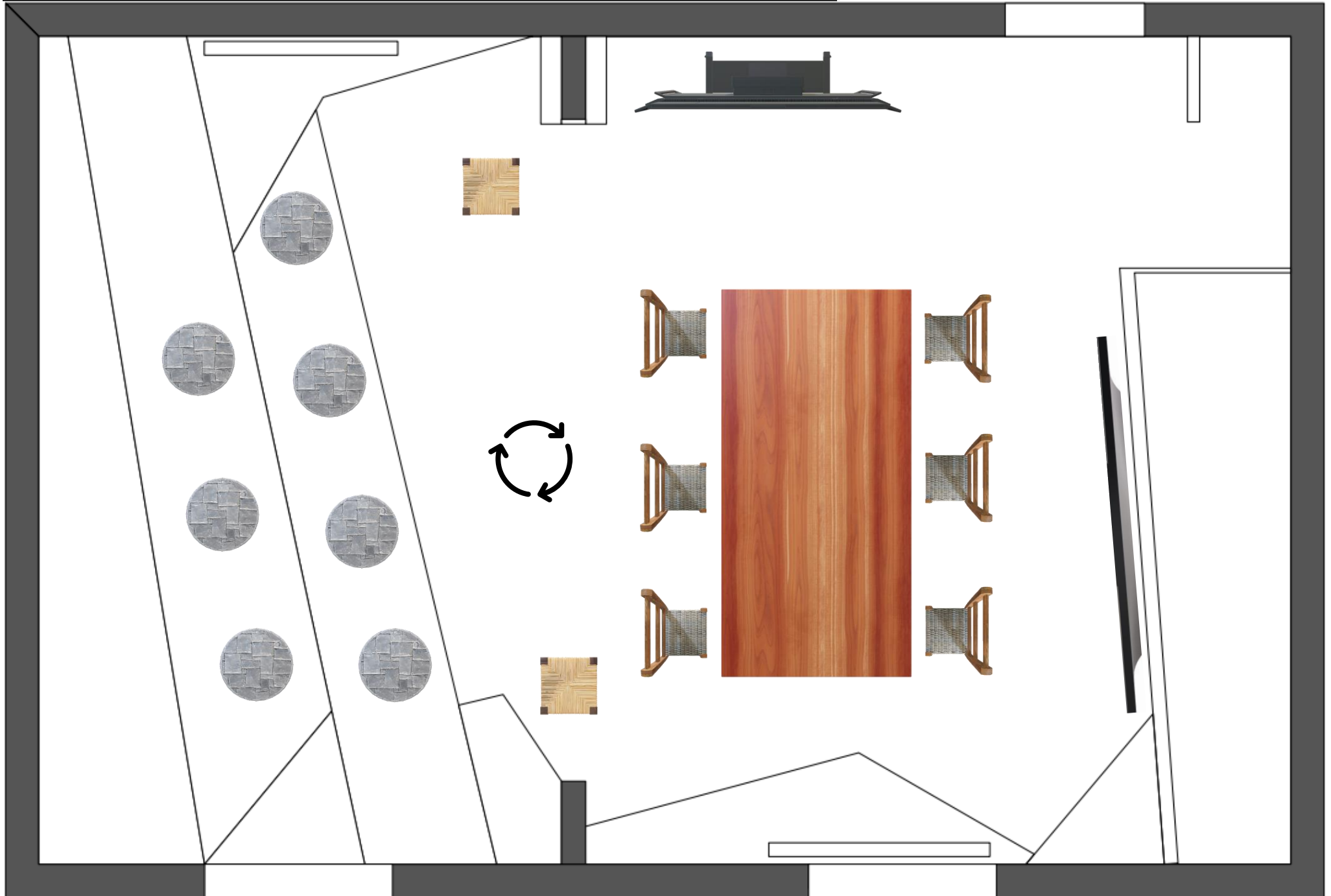


"Verewigen der Gedanken"

## Nutzungsszenario: Kreativitätssteigerung durch Denken – Beschreibung

Nutzungsszenario	Beschreibung	Material	Aufbau	Nutzen	Personenanzahl
<b>Kreativitätssteigerung durch Denken</b>	Studierende finden einen Raum vor, in dem Sie in sich gehen können.	In Corona-Zeiten ist ein Hygienekonzept, samt Hygieneplan notwendig.	Stühle, Hocker und der Tisch können zum Denken individuell ausgerichtet werden.	Erkenntnisse werden gewonnen.  Selbstreflektion.	Unter Corona-Auflagen sind max. 8 Personen zulässig.
	Kreativitätssteigerung durch Anwendung unterschiedlichster Kreativitätsmethoden.	Computer, Soundanlage, Videowall und Whiteboard.	Kreativitätssteigernde Beleuchtung individuell einstellbar.	Kreatives Denken soll durch Raumausstattung angeregt werden.	Individuell.
	Studierende lassen sich vom Raum inspirieren, neue Gedankengänge entstehen.	Tisch, Hocker und Stühle.	Computer, Whiteboard, Videowall und Soundanlage können genutzt werden.	Kreative Ideen der Studierenden können den nächsten Besuchern des Raums an der Pinwand hinterlassen werden.	

Nutzungsszenario: Jahresrückblick – Reflektion der Ziele

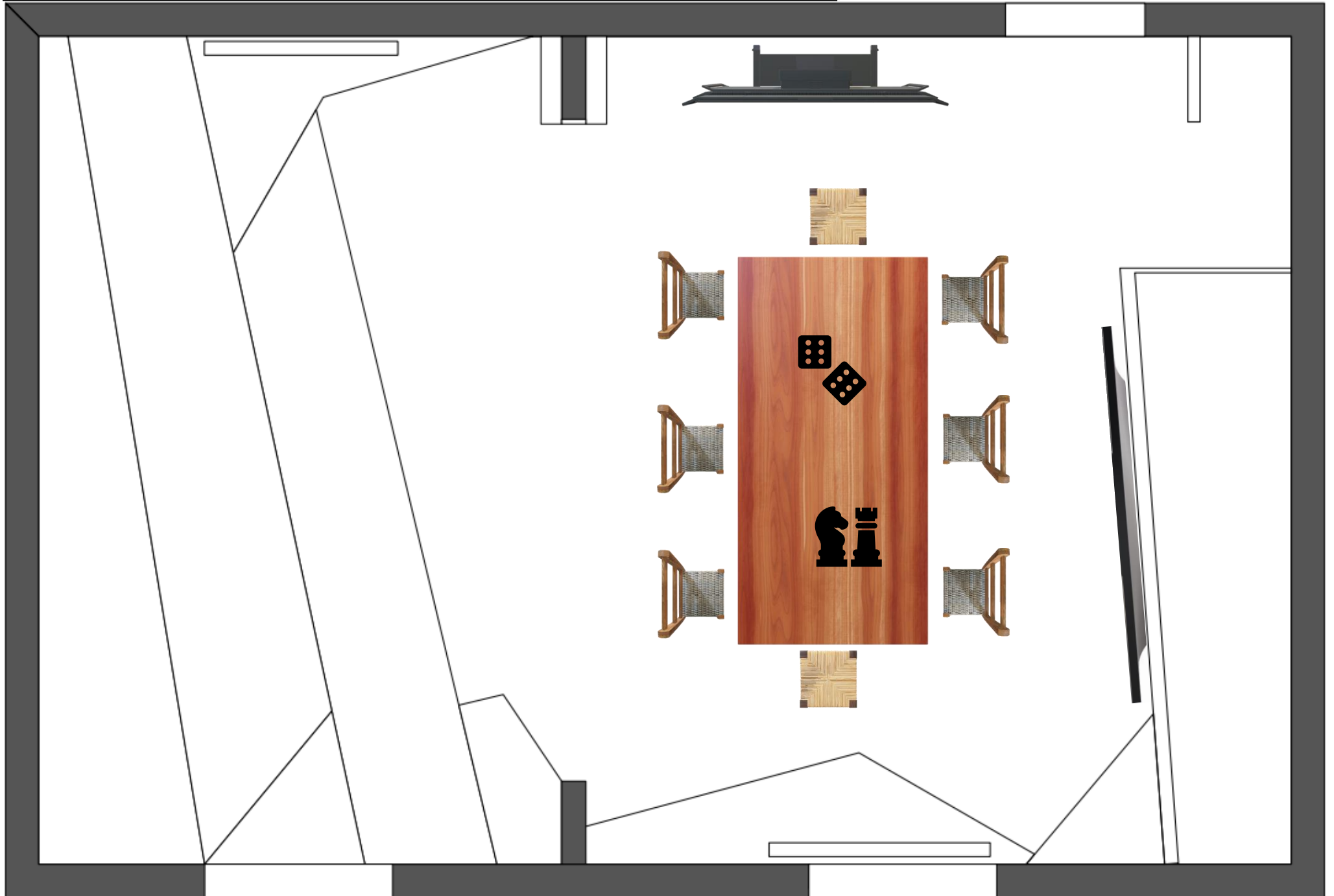




## Nutzungsszenario: Jahresrückblick – Reflektion der Ziele – Beschreibung

Nutzungsszenario	Beschreibung	Material	Aufbau	Nutzen	Personenanzahl
<b>Jahresrückblick, Reflektion der Ziele</b>	<p>Teilnehmer können auf der Tribüne, Hocker bzw. am Tisch Platz nehmen.</p> <p>Präsentation über die eigenen Ziele bzw. Ziele einer Gruppe können reflektiert werden.</p> <p>Offene Diskussionsrunde ermöglicht Erarbeitung neuer Ziele.</p> <p>dynamische Bewegung zwischen Arbeiten am Tisch und verfolgen einer ggf. vorhandenen Präsentation von der Tribüne aus.</p>	<p>In Corona-Zeiten ist ein Hygienekonzept, samt Hygieneplan notwendig.</p> <p>Computer, Soundanlage, Videowall und Whiteboard.</p> <p>Tisch, Hocker und Stühle.</p>	<p>Stühle, Hocker und der Tisch können nach vorgebendem Layout ausgerichtet werden.</p> <p>Benötigte technische Geräte wie Computer, Videowall, Soundanlage und Whiteboard werden gestartet und konfiguriert.</p>	<p>Ergebnisse präsentieren.</p> <p>Aufarbeitung von Defiziten.</p> <p>Erarbeitung neuer Ziele.</p> <p>Variables Angebot, durch dynamische Bewegungen.</p> <p>Gemeinschaft stärken.</p>	<p>Unter Corona-Auflagen sind max. 8 Personen zulässig.</p> <p>Bis zu 10 Personen.</p>

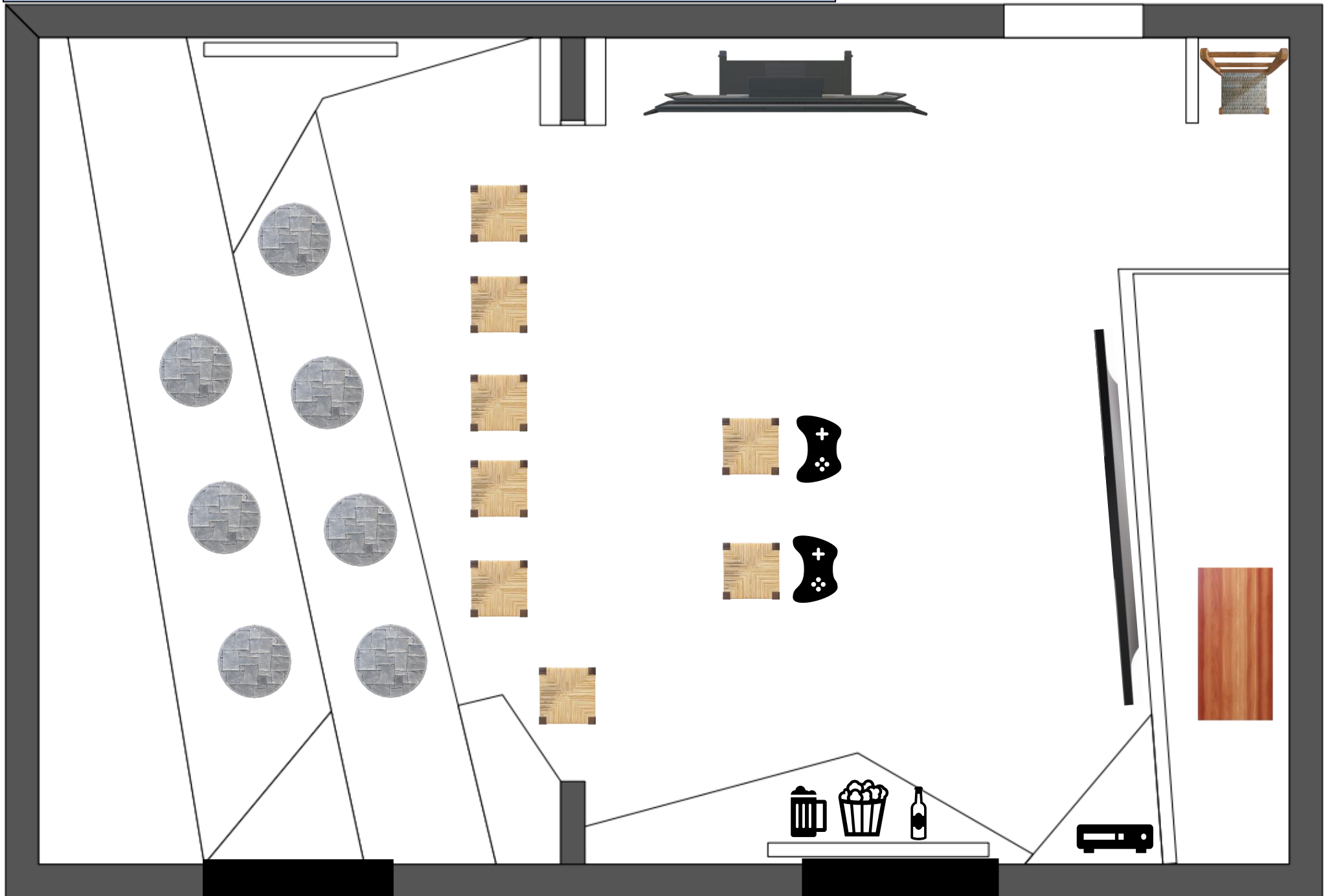
Nutzungsszenario: Freizeit – Gesellschaftsspiele



## Nutzungsszenario: Freizeit – Gesellschaftsspiele – Beschreibung

Nutzungsszenario	Beschreibung	Material	Aufbau	Nutzen	Personenanzahl
<p align="center"><b>Freizeit - Gesellschaftsspiele</b></p>	<p>Studierende treffen sich zum gemeinsamen spielen unterschiedlichster Gesellschaftsspiele.</p>	<p>In Corona-Zeiten ist ein Hygienekonzept, samt Hygieneplan notwendig.</p> <p>Computer, Soundanlage, Videowall und Whiteboard.</p> <p>Tisch, Hocker und Stühle.</p> <p>Gesellschaftsspiele wie Brettspiele, Poker, Kartenspiele etc. werden von den Studierenden mitgebracht.</p>	<p>Stühle, Hocker und der Tisch können nach vorgebendem Layout ausgerichtet werden.</p> <p>Benötigte technische Geräte wie Computer, Videowall, Soundanlage und Whiteboard werden gestartet und konfiguriert.</p> <p>Punktstände können auf dem Whiteboard visualisiert werden.</p>	<p>Soziale Kontakte unter Corona-Auflagen Aufrecht halten.</p> <p>Ablenkung vom Studium.</p> <p>Lockere Gespräche mit Kommilitonen führen.</p> <p>Gemeinschaft stärken.</p>	<p>Unter Corona-Auflagen sind max. 8 Personen zulässig.</p> <p>Spieleabhängig, bis zu 10 Personen.</p>

Nutzungsszenario: Freizeit – Kino – Videospiele



## Nutzungsszenario: Freizeit – Gesellschaftsspiele – Beschreibung

Nutzungsszenario	Beschreibung	Material	Aufbau	Nutzen	Personenanzahl
<p style="text-align: center;"><b>Freizeit - Gesellschaftsspiele</b></p>	<p>Studierende treffen sich zum gemeinsamen spielen unterschiedlichster Videospiele bzw. zu den gemeinsamen Filmen schauen.</p>	<p>In Corona-Zeiten ist ein Hygienekonzept, samt Hygieneplan notwendig.</p> <p>Computer, Soundanlage, Videowall und Whiteboard.</p> <p>Tisch, Hocker und Stühle.</p> <p>Konsole bzw. Filme auf DVD oder Blu-ray werden von den Studierenden mitgebracht. Filme können auch über Amazon Prime, Netflix etc. abgespielt werden.</p>	<p>Stühle, Hocker und der Tisch können nach vorgebendem Layout ausgerichtet werden.</p> <p>Benötigte technische Geräte wie Computer, Videowall, Soundanlage und Whiteboard werden gestartet und konfiguriert.</p> <p>Punktestände können auf dem Whiteboard visualisiert werden.</p>	<p>Soziale Kontakte unter Corona-Auflagen Aufrecht halten.</p> <p>Ablenkung vom Studium.</p> <p>Lockere Gespräche mit Kommilitonen führen.</p> <p>Gemeinschaft stärken.</p>	<p>Unter Corona-Auflagen sind max. 8 Personen zulässig.</p> <p>Bis zu 20 Personen.</p>

# Nutzungsszenario: Legende



Tisch



Stuhl



Hocker



Tribünensitzplatz



Videowall



Whiteboard



Buch



Taschenrechner



Laptop



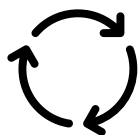
Videokonsole mit Controller



Getränke & Snacks



Gesellschaftsspiele



dynamische Bewegung



Präsentator



Jalousie

## Raumausstattung



Tisch und Stühle



Tribünenintegrierte Steckdosen




Deckenintegrierte Lautsprecher



HD Videokamera

## Raumausstattung



Tribünensitzplätze mit im Hintergrund befindende Pinnwand



Soundanlage



Videowall bestehend aus neun integriertem Fernseher



Whiteboard



## Raumausstattung



Computer